



# **POLITEKNIK GAJAH TUNGGAL**

## **PANDUAN PENDAFTARAN**

**UPDATED 2024**

[poltek-gt.ac.id](http://poltek-gt.ac.id)

# Masuk website PMB

1. Masuk ke website **www.pmb.poltek-gt.ac.id**
2. Setelah berhasil masuk akan tampil gambar seperti pada gambar
3. Kemudian klik **“Daftar / Daftar Baru”** untuk melakukan pendaftaran baru

The screenshot shows a web browser window with the address bar containing [www.pmb.poltek-gt.ac.id](http://www.pmb.poltek-gt.ac.id). The browser tabs include "Penerimaan Mahasiswa Baru Po...". The website header features the logo of Politeknik Gajah Tunggal and the title "PENERIMAAN MAHASISWA BARU (PMB) POLITEKNIK GAJAH TUNGGAL". A navigation menu contains "Home", "Daftar", "Persyaratan", and "Login". The main content area is divided into three columns:

- 1. DAFTAR BARU**: Includes instructions: "1. Klik menu daftar, cek email untuk mendapatkan nomor peserta, lalu Login." and "2. Lengkapi data, cetak dan kirim bersama dokumen yang lain." A "Daftar Baru" button is highlighted with a red box and a red circle labeled "3". Below it, there is a note: "Sudah daftar, tapi belum menerima email / lupa password." and a "Resend Email" link.
- 2. INFORMASI PENTING**: Contains two buttons: "Brosur PMB" and "Panduan PMB".
- 3. PENJELASAN PMB**: Includes the text "Pertanyaan yang sering diajukan (FAQ) di PMB Politeknik Gajah Tunggal" and a "Baca FAQ" link.

# Mengisi form pendaftaran

1. Pada halaman daftar akan tampil seperti pada gambar
2. Pada halaman ini Anda diharuskan mengisi semua kolom yang tersedia serta memilih jurusan yang diinginkan
3. Kemudian klik tombol **“Daftar”**

**Note:** NISN harus terdiri dari 10 digit

**PENERIMAAN MAHASISWA BARU (PMB)**  
**POLITEKNIK GAJAH TUNGGAL**

Home    Daftar    Persyaratan    Login

**1** **2**

Nama Calon Mahasiswa :

No. Induk Siswa Nasional (NISN) :  ✓ Nisn belum digunakan

Email :  ✓ Email belum digunakan

Asal Sekolah (SMA/SMK/Sederajat) :

Jenis Pendidikan :

Jurusan Dituju :  T. Elektronika  T. Mesin  T. Industri  T. Informasi

Tahun Lulus :  2024  2023  2022  2021

Password Akun PMB :

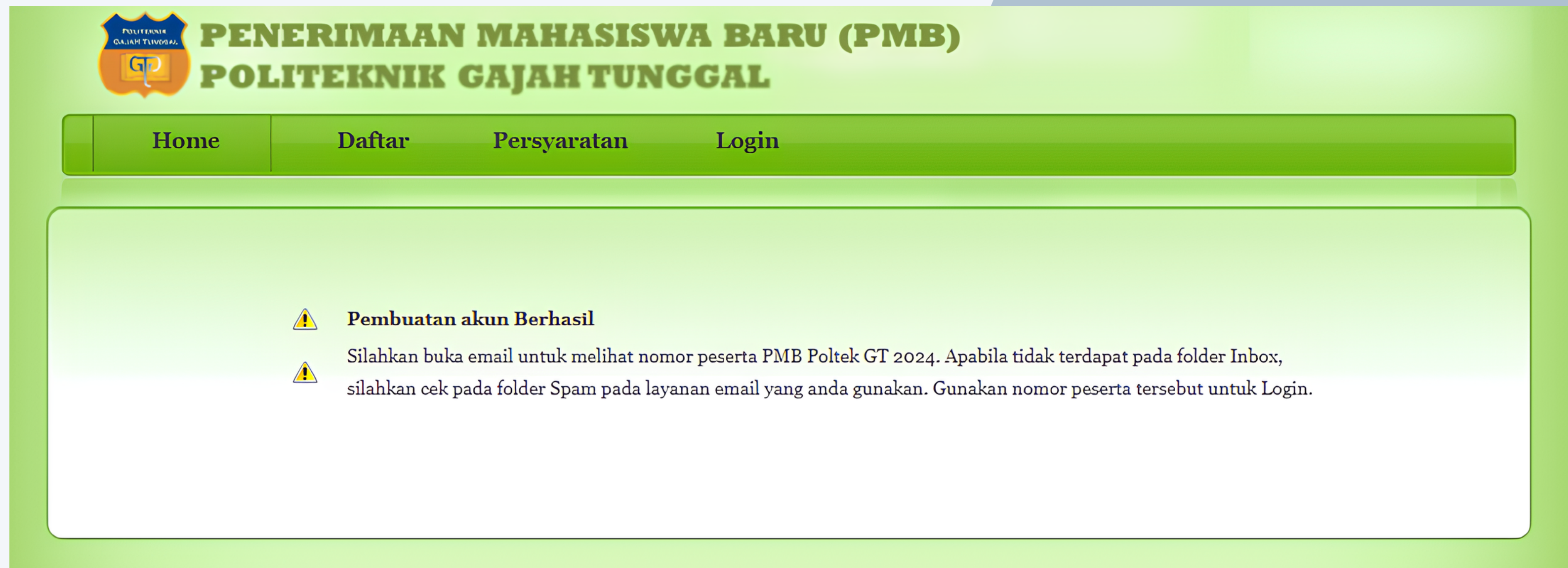
**3** **Daftar**


Pastikan hanya satu (1) kali menekan (meng-klik) tombol Daftar, tunggu sampai dengan muncul notifikasi selanjutnya.

**5** Belum menerima email ? [Klik disini untuk mengirim ulang email.](#)


# Mengisi form pendaftaran


4. Setelah berhasil akan muncul notifikasi seperti pada gambar, kemudian cek email masing-masing untuk menerima nomor peserta PMB Poltek GT



 **PENERIMAAN MAHASISWA BARU (PMB)**  
**POLITEKNIK GAJAH TUNGGAL**


Home    Daftar    Persyaratan    Login


 **Pembuatan akun Berhasil**




 Silahkan buka email untuk melihat nomor peserta PMB Poltek GT 2024. Apabila tidak terdapat pada folder Inbox, silahkan cek pada folder Spam pada layanan email yang anda gunakan. Gunakan nomor peserta tersebut untuk Login.

# Mengisi form pendaftaran

5. Kemudian cek email masing-masing untuk menerima nomor peserta PMB Poltek GT

**Akun PMB Politeknik Gajah Tunggal 2024** 

 From Panitia PMB Politeknik Gajah Tunggal on 2024-03-19 20:06

 Details  Headers  Plain text

**Kepada Yth.**

Thea  
**di tempat**

Dengan hormat,

Terima kasih telah mendaftar sebagai peserta PMB Politeknik Gajah Tunggal tahun 2024. Silahkan lengkapi data pribadi anda, lalu kumpulkan dokumen hardcopy. Dokumen Hardcopy dapat diantar langsung ke kampus Politeknik Gajah Tunggal, maupun dapat dikirim melalui pos. Adapun Nomor Peserta dan Password yang digunakan untuk login adalah sebagai berikut :

**Nomor Peserta : 20240136**

**Password :** !


Hati-hati terhadap penipuan yang mengatas namakan Politeknik Gajah Tunggal. Proses PMB Politeknik Gajah Tunggal bebas dari biaya apapun. Politeknik Gajah Tunggal hanya akan menghubungi peserta melalui nomor telepon resmi di 021-5099 3665.

Demikian terima kasih atas perhatiannya.

Hormat kami,

# Mengisi form pendaftaran

5. Apabila Anda belum menerima email klik **“klik disini untuk mengirim ulang email”**

 **PENERIMAAN MAHASISWA BARU (PMB)**  
**POLITEKNIK GAJAH TUNGGAL**

Home   Daftar   Persyaratan   Login

Nama Calon Mahasiswa :

No. Induk Siswa Nasional (NISN) :  ✓ Nisn belum digunakan

Email :  ✓ Email belum digunakan

Asal Sekolah (SMA/SMK/Sederajat) :

Jenis Pendidikan :

Jurusan Dituju :  T. Elektronika  T. Mesin  T. Industri  T. Informasi

Tahun Lulus :  2024  2023  2022  2021

Password Akun PMB :

Pastikan hanya satu (1) kali menekan (meng-klik) tombol Daftar, tunggu sampai dengan muncul notifikasi selanjutnya.

Belum menerima email ? [Klik disini untuk mengirim ulang email.](#)

5

# Login PMB Poltek GT

1. Setelah selesai, klik menu **“Login”**
2. Kemudian masukkan nomor peserta dan password anda
3. Lalu klik tombol **“Login”**

**PENERIMAAN MAHASISWA BARU (PMB)**  
**POLITEKNIK GAJAH TUNGGAL**

Home   Daftar   Persyaratan   **Login**

**LOGIN PESERTA PMB**

No Peserta : 20240136

Password : .....

**Login**

[Lupa password](#)

# Halaman PMB Poltek GT

1. Setelah berhasil login, anda akan masuk pada halaman seperti pada gambar
2. Klik menu “**Akun**”
3. Lalu pilih “**Lengkapi biodata**” atau langsung klik tombol “**Lengkapi biodata**”

**PENERIMAAN MAHASISWA BARU (PMB)  
POLITEKNIK GAJAH TUNGGAL**

Persyaratan **Akun** Logout

Lengkapi Biodata  
Nilai Rapor  
Cetak Dokumen

**1. LENGKAPI BIODATA**  
Silahkan untuk melengkapi biodata Anda, Biodata hanya bisa diisi satu kali  
**Lengkapi Biodata**

**2. MASUKAN NILAI RAPOR**  
Silahkan untuk mengisi nilai rapor, nilai rapor tidak boleh kurang dari 75 (skala 100), Nilai Rapor hanya bisa diisi satu kali  
**Nilai Rapor**

**3. CETAK DOKUMEN**  
Anda dapat mencetak dokumen setelah mengisi biodata, Lalu berkas dikirim bersama dengan dokumen yang lain seperti pada brosur  
**Cetak Dokumen**



# Melengkapi Form Biodata

1. Setelah berhasil login, anda akan masuk pada halaman seperti pada gambar
2. Klik menu **“Akun”**
3. Lalu pilih **“Lengkapi biodata”** atau langsung klik tombol **“Lengkapi biodata”**
4. Setelah semua terisi klik tombol **“Simpan”**

**Note:** Isi semua kolom yang mencakup DATA PRIBADI SISWA, KETERANGAN TEMPAT TINGGAL SISWA, KETERANGAN JASMANI, KETERANGAN PENDIDIKAN SEBELUMNYA dan KETERANGAN TENTANG ORANG TUA. Informasi yang anda berikan harus dipastikan benar dan tidak ada perubahan atau kesalahan yang anda lakukan selama pengisian biodata. Setelah selesai klik menu simpan, DATA HANYA DAPAT DIISI SATU KALI. Pastikan dalam pengisian data tidak ada yang mengandung tanda petik (“)

The screenshot displays the PMB website interface for Politeknik Gajah Tunggal. The page is titled 'PENERIMAAN MAHASISWA BARU (PMB) POLITEKNIK GAJAH TUNGGAL'. It features a navigation menu with 'Beranda', 'Akun', and 'Login'. The main content area is divided into several sections, each with a green header. The sections include: 1. 'PENERIMAAN MAHASISWA BARU' with fields for 'No. Pendaftaran' (021010101), 'Nama Lengkap', 'Tanggal Lahir', 'Jenis Kelamin', 'Agama', and 'Golongan Darah'. 2. 'PENERIMAAN MAHASISWA BARU' with fields for 'No. Pendaftaran', 'Nama Lengkap', 'Tanggal Lahir', and 'Jenis Kelamin'. 3. 'PENERIMAAN MAHASISWA BARU' with fields for 'No. Pendaftaran', 'Nama Lengkap', 'Tanggal Lahir', 'Jenis Kelamin', 'Agama', and 'Golongan Darah'. 4. 'PENERIMAAN MAHASISWA BARU' with fields for 'No. Pendaftaran', 'Nama Lengkap', 'Tanggal Lahir', 'Jenis Kelamin', 'Agama', and 'Golongan Darah'. 5. 'PENERIMAAN MAHASISWA BARU' with fields for 'No. Pendaftaran', 'Nama Lengkap', 'Tanggal Lahir', 'Jenis Kelamin', 'Agama', and 'Golongan Darah'. 6. 'PENERIMAAN MAHASISWA BARU' with fields for 'No. Pendaftaran', 'Nama Lengkap', 'Tanggal Lahir', 'Jenis Kelamin', 'Agama', and 'Golongan Darah'. 7. 'PENERIMAAN MAHASISWA BARU' with fields for 'No. Pendaftaran', 'Nama Lengkap', 'Tanggal Lahir', 'Jenis Kelamin', 'Agama', and 'Golongan Darah'. 8. 'PENERIMAAN MAHASISWA BARU' with fields for 'No. Pendaftaran', 'Nama Lengkap', 'Tanggal Lahir', 'Jenis Kelamin', 'Agama', and 'Golongan Darah'. At the bottom, there is a 'Simpan' button and a note: 'Pembelian tiket bus tidak dapat proses setelah 10 hari sebelum berangkat. Pastikan sudah tidak ada masalah sebelum berangkat.' The page is styled with a green and white color scheme.


# Melengkapi Form Biodata

## A. DATA PRIBADI SISWA


NISN :  [Pastikan NISN anda benar](#)

Nama Siswa :

Tempat Lahir :


Tanggal Lahir :  

Jenis Kelamin :  Pria  Wanita


Agama :  

Anak Ke :  Dari :

## B. KETERANGAN TEMPAT TINGGAL SISWA

Provinsi Asal :  

Selama bersekolah tinggal dengan :

Kendaraan ke Sekolah :  

# Melengkapi Form Biodata

## C. KETERANGAN JASMANI

Berat Badan :  Kg  
Tinggi Badan :  Cm  
Golongan Darah :  ▼  
Memakai Kacamata :  ▼  
Koreksi Mata :  Contoh Penulisan: Normal / -3 / Silinder 2  
Buta Warna :  ▼

## D. KETERANGAN PENDIDIKAN SEBELUMNYA

Asal Sekolah :   
Jenis Pendidikan :  ▼  
Jurusan :  ▼  
Tahun Lulus :   
Alamat Sekolah :   
Provinsi :  ▼  
Nama Kepala Sekolah :  Pastikan nama dan gelar benar

# Melengkapi Form Biodata

## E. KETERANGAN TENTANG ORANG TUA

Nama Ayah	:	<input type="text" value="Alex"/>	
Nama Ibu	:	<input type="text" value="Susi"/>	
Provinsi	:	<input type="text" value="Banten"/>	▼
Pekerjaan Ayah	:	<input type="text" value="Karyawan Swasta"/>	
Nama Instansi Ayah	:	<input type="text" value="PT XYZ"/>	Tuliskan nama perusahaan / instansi bekerja
Pekerjaan Ibu	:	<input type="text" value="Ibu Rumah Tangga"/>	
Nama Instansi Ibu	:	<input type="text" value="-"/>	Tuliskan nama perusahaan / instansi bekerja
Penghasilan Total Orang Tua (per bulan)	:	<input type="text" value="5000000"/>	Contoh Penulisan: 1000000
Pengeluaran Total Orang Tua (per bulan)	:	<input type="text" value="5000000"/>	Contoh Penulisan: 1000000

## F. SUMBER INFORMASI

Dari mana mengetahui Poltek GT?	:	<input type="text" value="Website Poltek-GT"/>	▼
------------------------------------	---	--	---

Pastikan semua data telah terisi dengan benar, setelah klik tombol simpan, biodata sudah tidak dapat diubah kembali.

**SIMPAN**

# Melengkapi Nilai Rapor

1. Setelah berhasil menyimpan biodata, Anda akan diarahkan kembali ke halaman utama PMB
2. Klik menu “**Akun**”
3. Pilih “**Nilai Rapor**” atau langsung klik tombol “**Nilai Rapor**”

**PENERIMAAN MAHASISWA BARU (PMB)**  
**POLITEKNIK GAJAH TUNGGAL**

Persyaratan **Akun** 2 Logout

Lengkapi Biodata  
**Nilai Rapor** 3  
Cetak Dokumen

  
1. LENGKAPI BIODATA  
Silahkan untuk melengkapi biodata Anda, Biodata hanya bisa diisi satu kali  
[Lengkapi Biodata](#)


  
2. MASUKAN NILAI RAPOR  
Silahkan untuk mengisi nilai rapor, nilai rapor tidak boleh kurang dari 75 (skala 100), Nilai Raport hanya bisa diisi satu kali  
[Nilai Rapor](#) 3

  
3. CETAK DOKUMEN  
Anda dapat mencetak dokumen setelah mengisi biodata, Lalu berkas dikirim bersama dengan dokumen yang lain seperti pada brosur  
[Cetak Dokumen](#)

# Melengkapi Nilai Rapor

1. Setelah itu Anda akan diarahkan ke halaman seperti pada gambar
2. Kemudian Anda diminta untuk mengisi kolom nilai dan kehadiran dari semester 1 sampai 5 pada kolom yang tersedia
3. Klik tombol “**Simpan**” jika sudah selesai mengisi nilai rapor

**Note:** Data hanya dapat diisi satu kali, pastikan untuk mengisi dengan benar

 **PENERIMAAN MAHASISWA BARU (PMB)**  
**POLITEKNIK GAJAH TUNGGAL**

Persyaratan Akun Logout

Format penulisan nilai ditulis dalam puluhan, sebagai berikut XX.X misalnya nilai di rapor 9.5 maka ditulis 95.0. Apabila nilai raport terdiri dari komponen Pengetahuan, Keterampilan, Sikap Spiritual dan Sosial, maka yang digunakan sebagai syarat pendaftaran adalah **nilai Pengetahuan saja**. Apabila di raport terdapat mata pelajaran yang sama pada kelompok Umum dan Peminatan/ Lintas Minat, yang digunakan sebagai syarat pendaftaran adalah mata pelajaran pada Kelompok Umum. **Catatan Pengisian Kehadiran Siswa:** Tidak boleh terdapat data kosong, apabila tidak ada diisi dengan angka nol (0).

**2**

Mata Pelajaran	Nilai Rapor Semester					Rata-Rata
	1	2	3	4	5	
Bahasa Inggris	80.0	80.0	80.0	80.0	80.0	80.00
Matematika	80.0	80.0	80.0	80.0	80.0	80.00
Rata-Rata Kompetensi	80.0	80.0	80.0	80.0	80.0	80.00

Jenis Kehadiran	Ketidakhadiran Siswa					Total
	1	2	3	4	5	
Sakit	0	0	0	0	0	0
Ijin	0	0	0	0	0	0
Alpha / Tanpa Keterangan	0	0	0	0	0	0

Pastikan semua data telah terisi dengan benar, setelah klik tombol simpan, nilai raport sudah tidak dapat diubah kembali.

**SIMPAN** **3**

# Mencetak Dokumen

1. Setelah berhasil menyimpan nilai rapor, Anda akan diarahkan kembali ke halaman utama PMB
2. Klik menu “**Akun**”
3. Pilih “**Cetak Dokumen**” atau langsung klik tombol “**Cetak Dokumen**”

**PENERIMAAN MAHASISWA BARU (PMB)  
POLITEKNIK GAJAH TUNGGAL**

Persyaratan **Akun** 2 Logout

Lengkapi Biodata  
Nilai Rapor  
**Cetak Dokumen** 3

**1. LENGKAPI BIODATA**  
Silahkan untuk melengkapi biodata Anda, Biodata hanya bisa diisi satu kali  
[Lengkapi Biodata](#)

**2. MASUKAN NILAI RAPOR**  
Silahkan untuk mengisi nilai rapor, nilai rapor tidak boleh kurang dari 75 (skala 100), Nilai Raport hanya bisa diisi satu kali  
[Nilai Rapor](#)

**3. CETAK DOKUMEN**  
Anda dapat mencetak dokumen setelah mengisi biodata, Lalu berkas dikirim bersama dengan dokumen yang lain seperti pada brosur  
[Cetak Dokumen](#) 3

# Mencetak Dokumen

1. Setelah itu Anda akan diarahkan ke halaman seperti pada gambar
2. Klik tombol **“Cetak Data Calon Mahasiswa”**



**PENERIMAAN MAHASISWA BARU (PMB)**  
**POLITEKNIK GAJAH TUNGGAL**

Persyaratan Akun Logout

 **Cetak Data Calon Mahasiswa** 2

 Cetak Nilai Rapor

 Cetak Barcode pada Amplop Lamaran

 Cetak Daftar Pengecekan Dokumen

Status Pengiriman Dokumen Hardcopy : Belum Diterima



# Mencetak Dokumen

3. Kemudian Anda akan diarahkan ke halaman untuk mendownload dokumen seperti pada gambar
4. Cetak dan tanda tangan pada dokumen tersebut

## DATA CALON MAHASISWA BARU POLITEKNIK GAJAH TUNGGAL TEKNIK INFORMASI

### A. KETERANGAN PRIBADI CALON MAHASISWA

Nomor Induk Siswa Nasional : 1234567890  
Nomor Paspor : 20240130  
Nama Calon Mahasiswa : THEA  
Tempat, Tanggal Lahir : TANGERANG, 20 Maret 2024  
Jenis Kelamin : WANITA Anak Ke : 1 dari : 2 Saudara  
Agama : ISLAM

### B. KETERANGAN TEMPAT TINGGAL CALON MAHASISWA

Status Tempat Tinggal dengan Orang Tua : ORANG TUA  
Kendaraan yang digunakan : BEPEDA

### C. KETERANGAN JASMANI

Berat Badan : 45 Tinggi Badan : 165 Golongan Darah : AB  
Mempunyai Kacamata : YA  
Kondisi Mata : -2, SILINDER 1  
Beda Warna : NORMAL

### D. KETERANGAN TENTANG PENDIDIKAN SEBELUMNYA

Nama Sekolah Asal : SMK TANGERANG  
Alamat Sekolah : TANGERANG  
Jenis Pendidikan : SMK/STMI  
Jurusan Sekolah : SISTEM INFORMASI JARINGAN DAN APLIKASI  
Tahun Lulus : 2024

### E. KETERANGAN TENTANG ORANG TUA

Nama Ayah : ALEX  
Nama Ibu : SUBI  
Pekerjaan Ayah : KARYAWAN SWASTA  
Pekerjaan Ibu : IBU RUMAH TANGGA  
Penghasilan Orang Tua : 5.000.000  
Tanggungjawab Biaya : 5.000.000

Dicetak Ulang Oleh  
Panggilan PMD,

Mengisi  
Orang Tua,

10 Maret 2024  
Calon Mahasiswa

ALEX

THEA

1234567890

# Mencetak Dokumen

5. Kemudian kembali lagi ke halaman cetak dokumen seperti pada gambar
6. Klik tombol **“Cetak Nilai Rapor”**

**PENERIMAAN MAHASISWA BARU (PMB)**  
**POLITEKNIK GAJAH TUNGGAL**

Persyaratan Akun Logout

Cetak Data Calon Mahasiswa

**Cetak Nilai Rapor** 6

Cetak Barcode pada Amplop Lamaran

Cetak Daftar Pengecekan Dokumen

Status Pengiriman Dokumen Hardcopy : Belum Diterima

# Mencetak Dokumen

7. Kemudian Anda akan diarahkan ke halaman untuk mendownload dokumen seperti pada gambar
8. Cetak dan tanda tangan pada dokumen tersebut

**Note:** Harus ditanda tangani oleh Kepala Sekolah dan wajib di stempel/cap sekolah

## DATA RAPORT CALON MAHASISWA BARU

### POLITEKNIK GAJAH TUNGGAL

Nama Calon Mahasiswa : THEA  
Nomor Induk Siswa Nasional : 1234567890  
Sekolah Asal : SMK TANGERANG  
Kepala Sekolah : SUMANTO, M.PD  
No Daftar : 20240136

No.	Mata Pelajaran	Sem 1	Sem 2	Sem 3	Sem 4	Sem 5	Sem 6	Rata-rata	Validasi Panitia
1	Rata-Rata Kompetensi	80	80	80	80	80	0	80	Sesuai/Tidak sesuai
2	Bahasa Inggris	80	80	80	80	80	0	80	Sesuai/Tidak sesuai
3	Matematika	80	80	80	80	80	0	80	Sesuai/Tidak sesuai

No.	Keterangan	Sem 1	Sem 2	Sem 3	Sem 4	Sem 5	Sem 6	Total	Validasi Panitia
1	Sakit	0	0	0	0	0	0	0	Sesuai/Tidak sesuai
2	Ijin	0	0	0	0	0	0	0	Sesuai/Tidak sesuai
3	Tanpa Keterangan	0	0	0	0	0	0	0	Sesuai/Tidak sesuai

Mengetahui  
Kepala Sekolah,

SUMANTO, M.PD

19 Maret 2024  
Calon Mahasiswa,

THEA

1234567890

# Mencetak Dokumen

5. Kemudian kembali lagi ke halaman cetak dokumen seperti pada gambar
6. Klik tombol **“Cetak Barcode pada Amplop Lamaran”**

**PENERIMAAN MAHASISWA BARU (PMB)**  
**POLITEKNIK GAJAH TUNGGAL**

Persyaratan Akun Logout

Cetak Data Calon Mahasiswa

Cetak Nilai Rapor

**Cetak Barcode pada Amplop Lamaran**

Cetak Daftar Pengecekan Dokumen

Status Pengiriman Dokumen Hardcopy : Belum Diterima

# Mencetak Dokumen

10. Kemudian Anda akan diarahkan ke halaman untuk mendownload dokumen seperti pada gambar 8. Cetak barcode

**Note:** Setelah dicetak lembar data calon mahasiswa dan nilai rapor tersebut, beserta dengan dokumen lainnya, masukkan kedalam amplop sedangkan barcode ditempel dibagian luar atas kanan amplop dan sertakan Nama, Asal Sekolah dan Jurusan yang anda pilih

A. Potong untuk ditempel pada atas tengah Stofmap

 20240136
Thea
Teknik Informasi

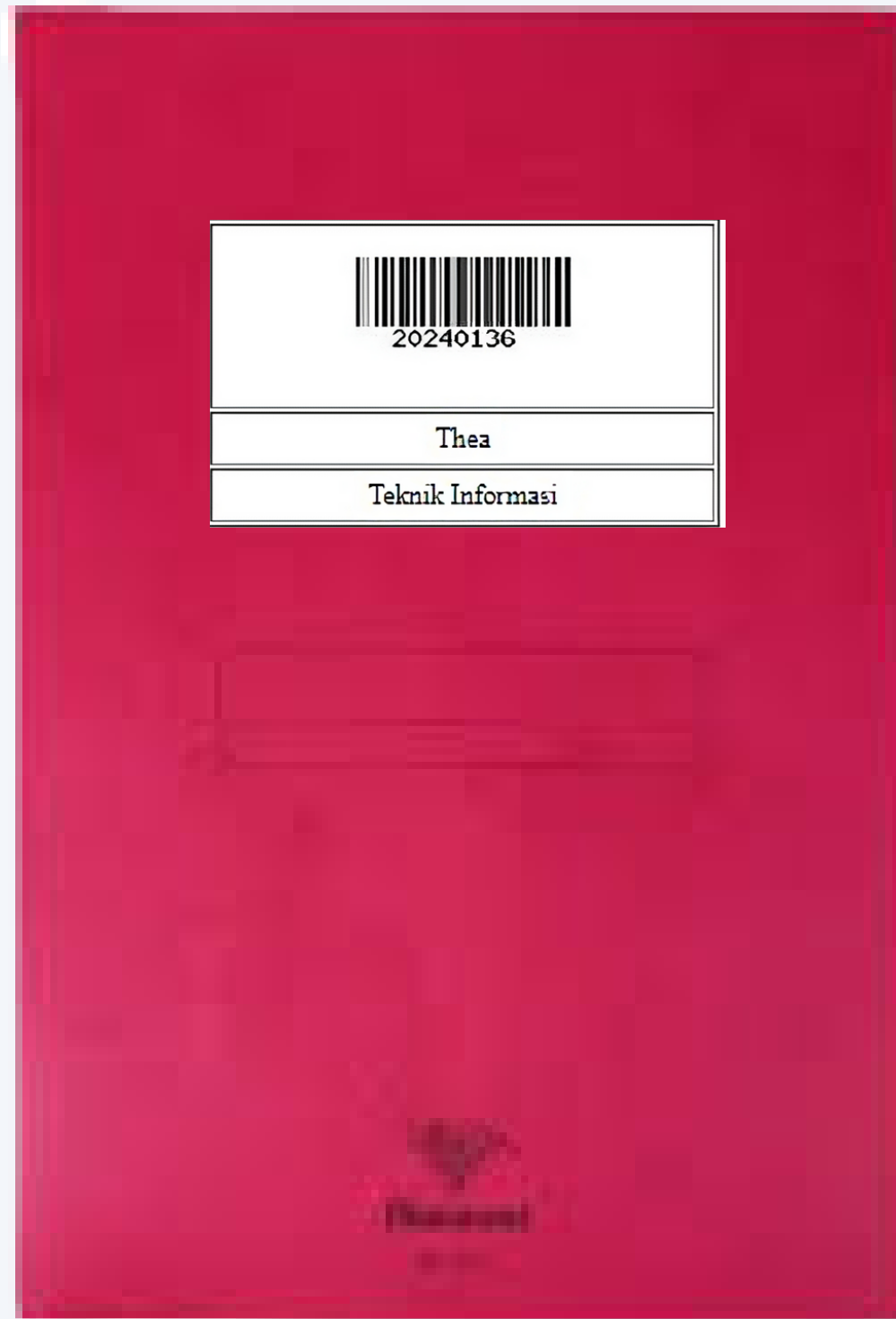
B. Potong untuk ditempel pada pojok kanan atas amplop

 20240136
---

C. Ketentuan:

1. Semua dokumen wajib dimasukkan ke dalam Stofmap dan diberi penjepit kertas.
2. Warna Stofmap:
  - a. Teknik Elektronika = Merah
  - b. Teknik Mesin = Biru
  - c. Teknik Industri = Ungu
  - d. Teknologi Informasi = Orange
3. Pengiriman Dokumen:
  - a. Pos/JNE/Tiki = Stofmap dimasukkan dalam amplop
  - b. Diantar langsung = Cukup dengan Stofmap saja
4. Petunjuk teknis dapat dilihat dalam Panduan.

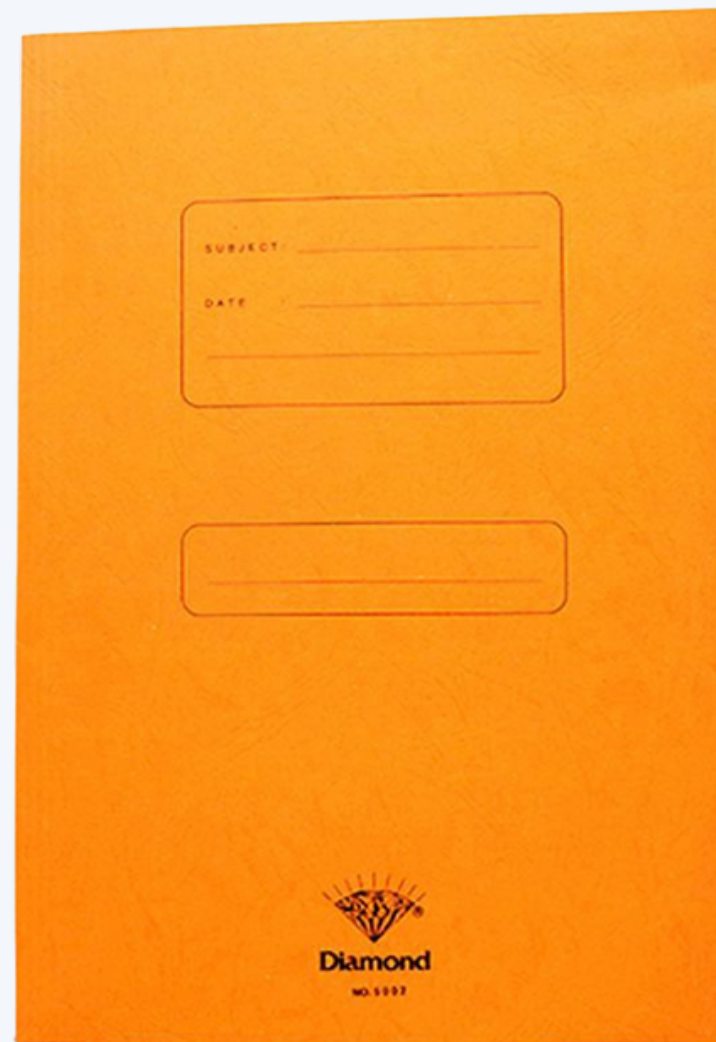
# Pemasangan Barcode



# Ketentuan Barcode



**TEKNIK ELEKTRONIKA  
(Merah)**



**TEKNOLOGI INFORMASI  
(Orange)**



**TEKNOLOGI INDUSTRI  
(Ungu)**




**TEKNIK MESIN  
(Biru)**



**Politeknik Gajah Tunggal**

# Contact Us


---

 (021) 50993665

 [media@poltek-gt.ac.id](mailto:media@poltek-gt.ac.id)

 [poltek\\_gajahtunggal](https://www.instagram.com/poltek_gajahtunggal)

 [www.poltek-gt.ac.id](http://www.poltek-gt.ac.id)

 Komplek Industri Gajah Tunggal, Jl. Gatot Subroto KM 7, Pasir Jaya, Jatiuwung, Tangerang 15135, Banten